

Acceso

04/01/2025 12:27 pm EDT

[View in English](#)

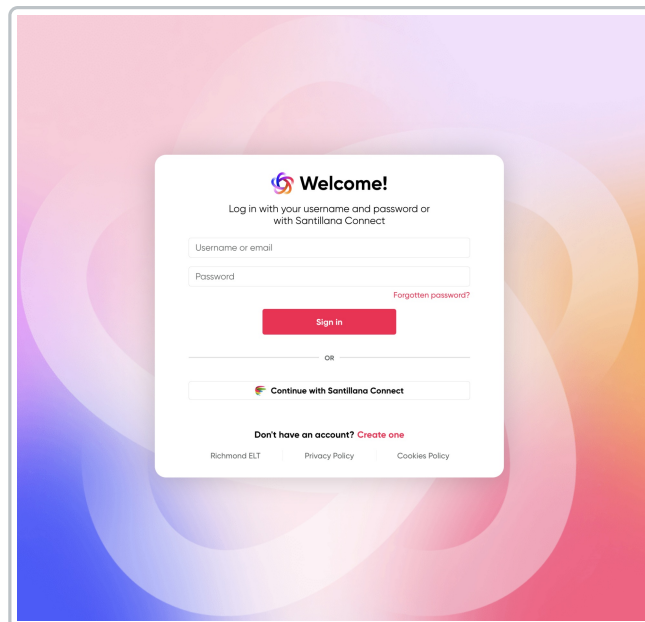


Para acceder a la Plataforma Richmond Studio es necesario disponer de un registro en Santillana Connect o EDi.
Si no cuenta con este registro solicítelo en su Institución Educativa.

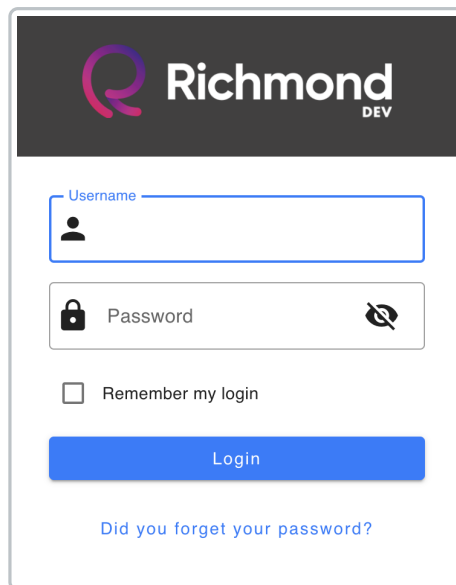
Siga estos pasos 🇵🇪 :

1. Dirígete a la página de inicio de sesión.

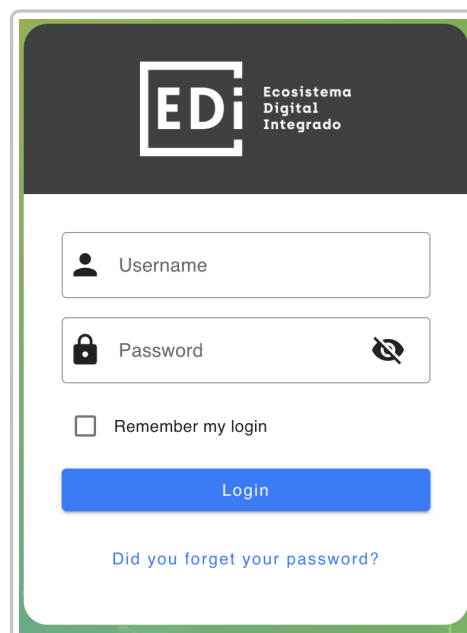
<https://richmondstudio.global>



2. Ingresa las credenciales (usuario y contraseña) o haz clic en **Santillana Connect**.
3. En **Santillana Connect** introduce usuario y contraseña.



4. En EDi ingresa usuario y contraseña.




5. Haz clic en **Iniciar sesión**.

Para ingresar con token es necesario registrarse y colocar el token asignado en el material adquirido.

¿Cómo me auto registro?

1. Haz clic en [<Crear uno>](#) 🖱️
2. Siga los pasos proporcionados.

Recordar:

 El token o código de acceso se encuentra en la segunda tapa (interior de la tapa del libro) o bien te llega de manera digital.
